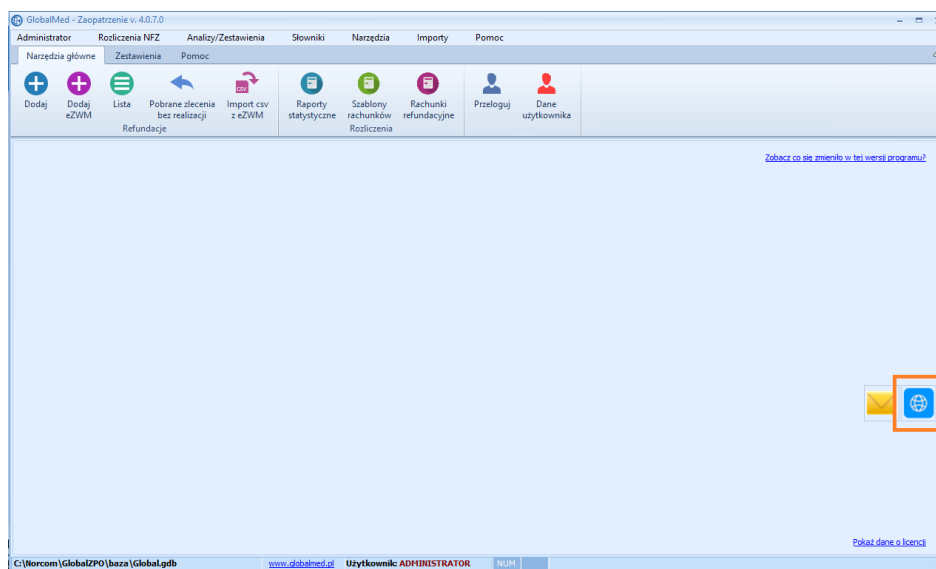


Panel klienta – aktywacja, logowanie w programie GlobalMed

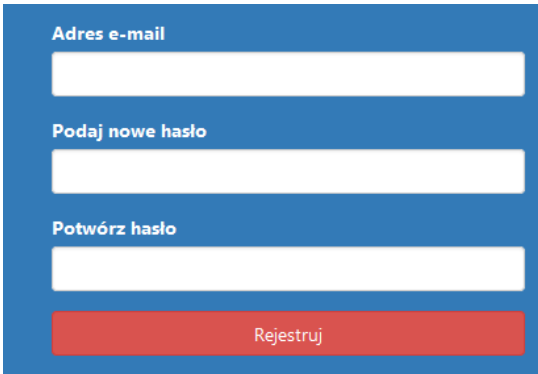
Korzystanie z Panelu Klienta ułatwi Państwu dostęp do :

- dokumentów płatniczych (Pro Formy, Faktury VAT)
- licencji programu
- ostatnich aktualizacji programu GlobalMed

Rejestracja w Panelu Klienta dostępna jest poprzez kliknięcie dedykowanej ikony na ekranie głównym Państwa aplikacji.



Po otwarciu strony należy podać dane : Adres e-mail oraz hasło i kliknąć rejestruj



Zalecamy, aby, podczas rejestracji podawać adres e-mail służbowy, a nie osobisty e-mail Pracownika.

Po wpisaniu wszystkich danych pojawi się informacja o zakończeniu rejestracji.

Dziękujemy za wprowadzenie danych!

Wystaliśmy do Ciebie e-mail z linkiem potwierdzającym. Jeśli go nie widzisz w swojej skrzynce odbiorczej sprawdź, czy nie został rozpoznany jako SPAM.

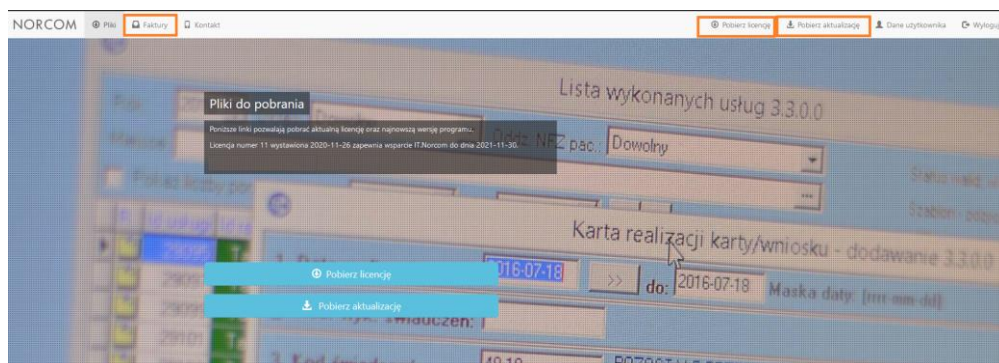
Na wskazane konto otrzymają Państwo link, którym należy potwierdzić rejestrację. Po jej potwierdzeniu można przejść bezpośrednio do Panelu Klienta.

Adres e-mail został potwierdzony!

Logując się na stronę panelu klienta IT.Norcom prosimy podawać numer klienta lub adres e-mail jako nazwę użytkownika oraz hasło zdefiniowane podczas rejestracji.

[Pokaż mój Panel >>](#)

Po zakończeniu aktywacji będą Państwo mogli również bezpośrednio z programu GlobalMed wejść w Panel Klienta i zweryfikować faktury czy pobrać plik licencji oraz aktualizacyjny.



Serdecznie zachęcamy do aktywacji Panelu Klienta.

Pozdrawiamy

Zespół IT.NORCOM