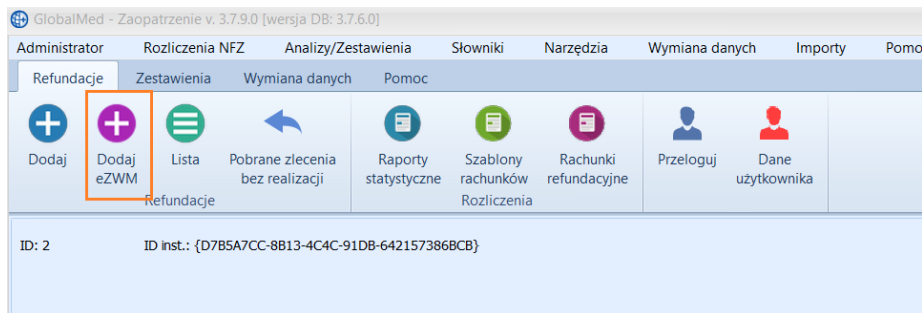


Realizacja zamówienia - przesyłka kurierska

Od 1.07.2020 istnieje możliwość realizowania comiesięcznego zlecenia pacjenta w formie sprzedaży wysyłkowej, która jest odbierana przez kuriera.

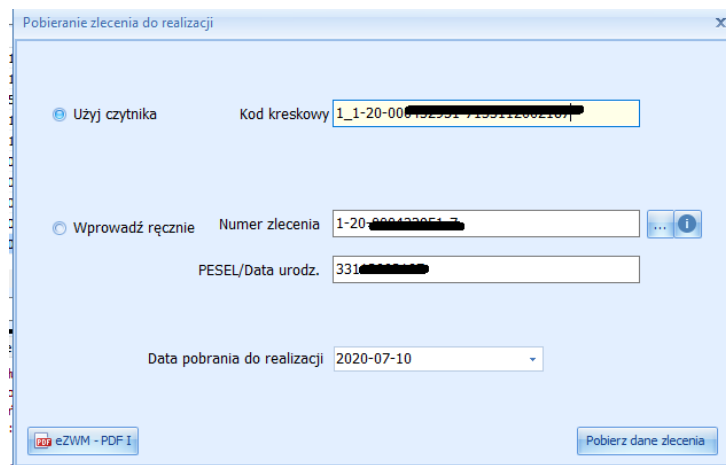
WAŻNE!!!! Proces niedostępny dla zleceń jednorazowych

1. Realizację rozpoczynamy przez „Dodaj eZWM”



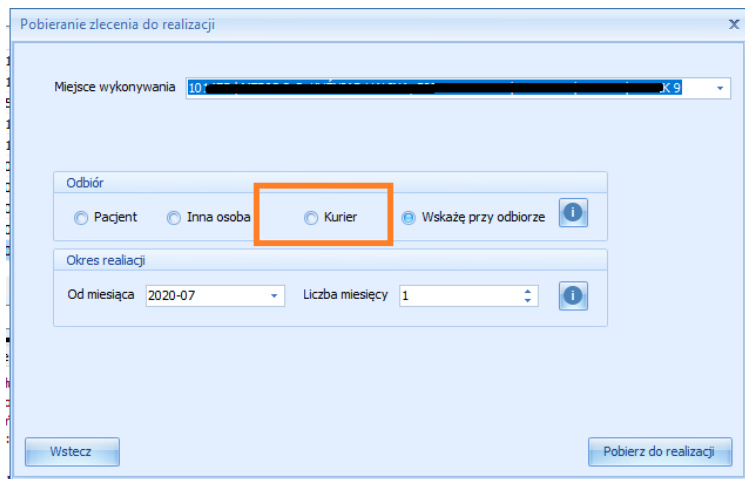
2. Pobieranie zlecenia do realizacji w trzech krokach:

2a. Zeskanowanie kodu ze zlecenia lub podanie numeru zlecenia i peselu



The screenshot shows the 'Pobieranie zlecenia do realizacji' dialog box. It has two radio buttons: 'Użyj czytnika' (selected) and 'Wprowadź ręcznie'. Under 'Użyj czytnika', there is a field for 'Kod kreskowy' with the value '1_1-20-00[REDACTED]'. Under 'Wprowadź ręcznie', there are fields for 'Numer zlecenia' (1-20-[REDACTED]), 'PESEL/Data urodz.' (331-[REDACTED]), and 'Data pobrania do realizacji' (2020-07-10). At the bottom, there are buttons for 'eZWM - PDF I' and 'Pobierz dane zlecenia'.

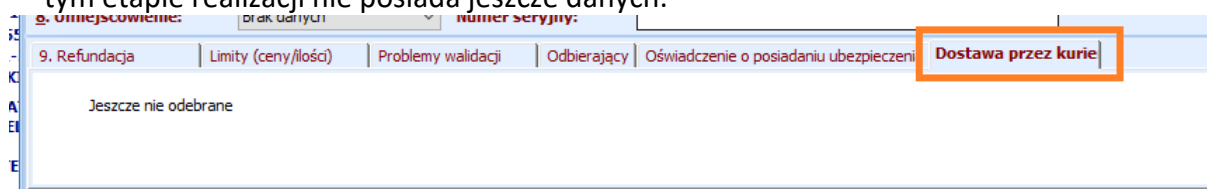
2b. Wskazanie danych realizacji wymaganych do pobrania (miejsce wykonania, data pobrania...)



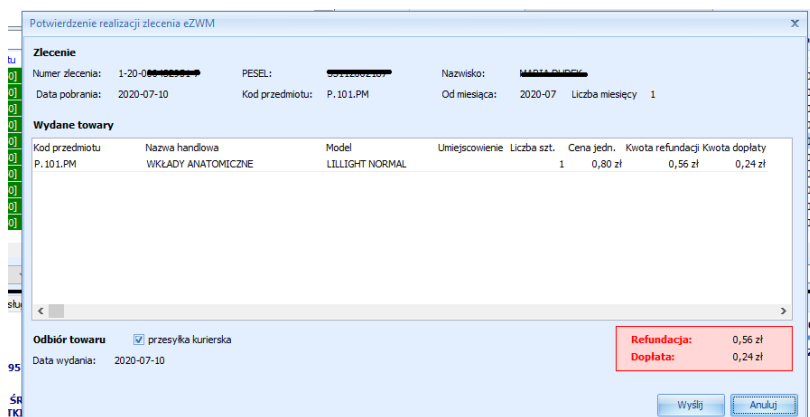
3. Po pobraniu do realizacji pojawia się okno nowego wydania towaru i wypełnia danymi zlecenia pobranymi z NFZ (pole klient, numer zlecenia, uprawnienia dodatkowe, podmiot zlecający, lekarz wypełniają się automatycznie, rozwijana jest właściwa grupa towarów...)
Pkt 1-7 zostaną uzupełnione automatycznie na podstawie danych na wniosku oraz wpisywanych danych podczas pobrania.

Uzupełnić należy w Pkt 9 pozycje z pakietu zgodnie zamówieniem.

Na poprawnie wybranym pobraniu zlecenia pojawi się zakładka „dostawa przez kuriera” która na tym etapie realizacji nie posiada jeszcze danych.



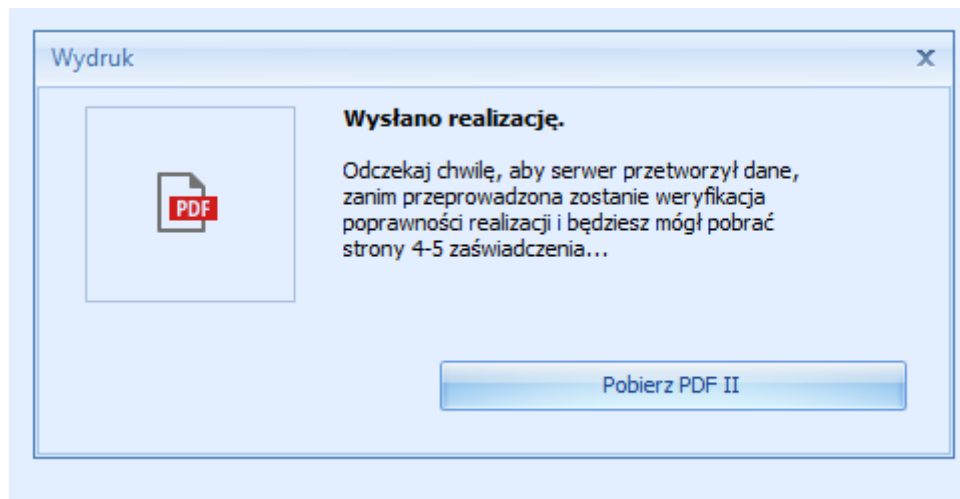
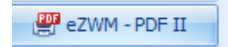
WAŻNE!!!! Należy sprawdzić, czy zgadza się kwota refundacji oraz dopłaty.



Kod przedmiotu	Nazwa handlowa	Model	Umiejscowienie	Liczba szt.	Cena jedn.	Kwota refundacji	Kwota dopłaty
P.101.PM	WKŁADY ANATOMICZNE	LILLIGHT NORMAL		1	0,80 zł	0,56 zł	0,24 zł

Po wysłaniu realizacji, możliwe jest wydrukowanie drugiej części zlecenia (stron 4-5).

Powtórne wydrukowanie stron (4-5) jest również możliwe po kliknięciu na przycisk - eZWM PDF II.



4. Poprawnie wprowadzone zlecenie do czasu jego zakończenia-odbioru przez pacjenta ma kolor jasnozielony.

Lista wydanych towarów 3.8.7.0

Rok: 2020 Okres: Lipiec Oddz. NFZ pac.: Dowolny








Miejsce:

Pokaż liczby porządkowe od 1 do 1000

R.	Id usługi	Id eZWM	Id raportu	Walidacja NFZ	Pesel	Nazwisko i imię
	49263	1331	Nie [0]	?	30112998197	BUDEK MARIA

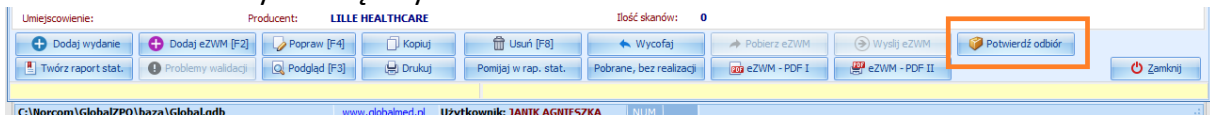
W programie jest dostępna legenda statusów wniosków z podziałem na kolory.

Statusy zleceń (tło kolumny Id pobrania eZWM)

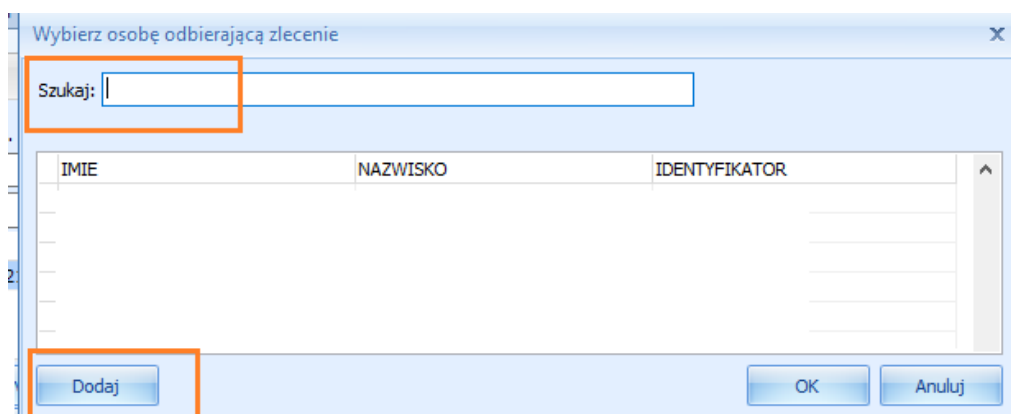
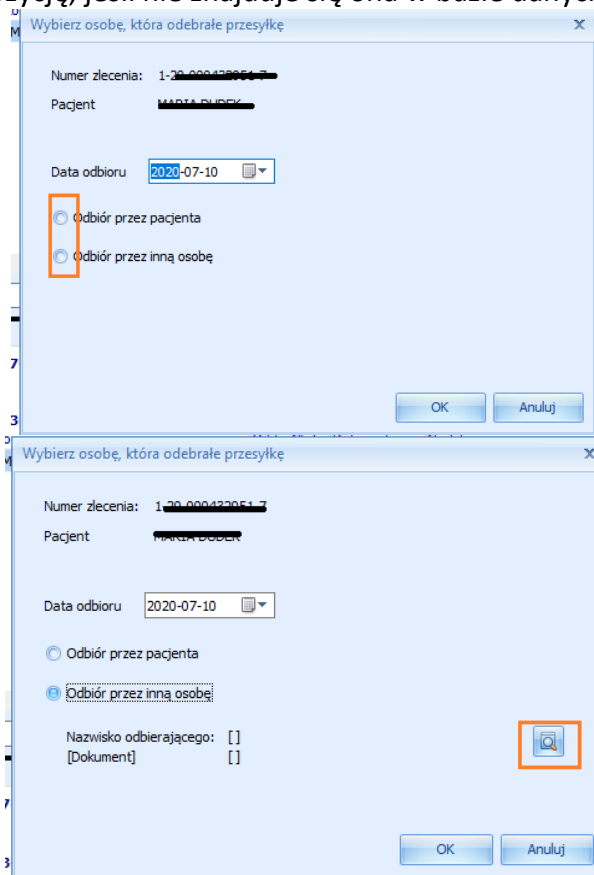
	Zlecenie nie zostało pobrane do realizacji
	Pobrano do realizacji na stronie NFZ
	Pobrano do realizacji w GlobalMed
	Wysłano realizację do NFZ. Kliknij eZWM - PDF II aby zweryfikować.
	Realizacja zweryfikowana pozytywnie, oczekiwanie na odbiór od kuriera
	Realizacja zweryfikowana pozytywnie przez NFZ, przekazano dane o odbiorze towaru
	Zlecenie nie podlegające eZWM (stary numer zlecenie/karty)

- Po potwierdzeniu w firmie kurierskiej odbioru przesyłki należy zakończyć zlecenie w programie Global.

5a. Wyszukujemy zlecenie na liście, poprzez przycisk „Potwierdź odbiór” przechodzimy do odznaczenia danych związanych z odbiorem



5b. Wskazujemy datę oraz osobę odbierającą. Jeśli jest inna niż pacjent można ją wybrać z listy bądź dodać nową pozycję, jeśli nie znajduje się ona w bazie danych programu.



6. Zakończone zlecenie ma kolor zielony. Jest to status kończący. Na zleceniu znajdują się dane osoby odbierającej.

Pokaż liczby porządkowe od 1 do 1000

R.	Id usługi	Id eZWM	Id raportu	Walidacja NFZ	Pesel	Nazwisko i imię
	49265	1332	Nie [0]	?	77112002107	BUDĘK MARJA

9. Refundacja	Limity (ceny/ilości)	Problemy walidacji	Odbierający	Oświadczenie o posiadaniu ubezpieczenia	Dostawa przez kuriera
Odebrał: pacjent 2020-07-10					